



WIĘCEJ OLEJU DREWNO NIE POTRZEBUJE !



Oli Lacke GmbH

Bahnhofstraße 22
09244 Lichtenau
Germany

Fon: 49 (0) 37208 / 84-0
Fax: 49 (0) 37208 / 84-382
E-Mail: info@oli-lacke.de
Web: www.oli-lacke.de

OLI-NATURA Oleje & Woski:

- Schnące oksydacyjnie, na bazie zmodyfikowanych roślinnych olejów & wosków
- Do stosowania na prawie wszystkie rodzaje drewna i łatwe do użycia.
- Bardzo wydajne, wystarcza tylko jedno- lub dwukrotne naniesienie oleju.
- Przykuwają wzrok swoim wyglądem i strukturą drewna w dotyku.
- Podkreślają naturalny rysunek i głębię kolorystyczną drewna.
- Dostępne w wersji bezbarwnej i w kolorach.
- Trwałe, proste w pielęgnacji, do stosowania partiami a przy tym łatwe do renowacji.
- Aktywne w wymianie gazowej, regulują wilgotność i zdrowy mikroklimat.
- Polecane zarówno do zastosowania w sektorze publicznym jak i prywatnym.

- Oleje OLI-NATURA: Olej wnika głęboko w pory drewna i chroni je od wewnątrz. Nie tworzy powłoki na jego powierzchni



- Olejowski OLI-NATURA: Olej zabezpiecza drewno od wewnątrz, natomiast wosk tworzy na powierzchni bardzo odporną powłokę.



NATURALNE OLEJE

OLI-NATURA to marka naszych wysokiej jakości Olejów & Wosków na bazie naturalnych olejów roślinnych i odnawialnych surowców, które służą do ochrony i pielęgnacji drewna wewnątrz i na zewnątrz.. Zgodnie z oczekiwaniami profesjonalnych użytkowników, łączą w sobie optymalne właściwości produktu i parametry przy stosowaniu.

Wszystkie »OLI-NATURA Oleje & Woski« zostały przez nas opracowane i produkowane. Szereg istotnych etapów procesu wykonywanych jest »ręcznie«. Celem jest nadanie naszym produktom istotnych cech „Made in Germany“. Dla zapewnienia jakości każdy produkt, zanim trafi do Klienta, kontrolowany jest przez Zakładowy Dział Badań i Rozwoju w zakresie spełnienia kryteriów jakościowych. Nasze »OLI-NATURA Oleje & Woski« nie zawierają środków biobójczych ani konserwujących i produkowane są bez związków kobaltu i oksymów. Utwardzony produkt jest bezpieczny pod względem zdrowotnym i nieszkodliwy dla ludzi, zwierząt i roślin. Wszystkie »OLI-NATURA Oleje & Woski« spełniają wymagania norm DIN EN 71-3 (bezpieczeństwo zabawek) oraz DIN 53160 (odporność na ślinę i pot). Nasze oleje do podłóg zostały zatwierdzone jako materiały budowlane przez Niemiecki Instytut Techniki Budowlanej (DIBt).

Niniejsza broszura zawiera krótki przegląd naszych produktów OLI-NATURA Oleje & Woski do zastosowań rzemieślniczych i półprzemysłowych.

OLI-NATURA Hartwachsöl (Olejowosk)

Kombinacja oleju i wosku do podstawowego wykańczania podłóg, schodów, mebli drewnianych, korkowych i OSB użytkowanych wewnątrz pomieszczeń. Bezbarwny

- Kombinacja oleju i wosku do stosowania wewnątrz z udziałem ok. 60% części stałych.
- Chroni drewno od wewnątrz i pozostawia powierzchnię o otwartych porach, z aktywną wymianą gazową
- Podkreśla delikatnie naturalny kolor drewna.
- Powierzchnia jest odporna na zabrudzenia i wodę, wyjątkowo wytrzymała i łatwa do renowacji.
- Równomierny połysk na woskowanej powierzchni – również bez polerowania
- Do łatwego nanoszenia walkiem, pędzlem lub natryskiem - z rozprowadzaniem padem lub bez.
- Wydajny: 1-2 nałożenia po 40-50 g/m² -1 liter wystarcza na ok. 20-25 m² przy jednokrotnym naniesieniu.
- Certyfikat -ECARF (przyjazny alergikom), posiada certyfikat DIBt, nadaje się do stosowania na zabawki (DIN EN 71-3), odporny na ślinę i pot (DIN 53160), nie zawiera kobaltu/

Postępowanie:



1. Powierzchnia drewna musi być starannie wyszlifowana (zaczynając od zgrubnego szlifu –końcowy szlif dla podłogi P100-150, mebli P180-240) oraz musi być czysta, wolna od pyłu i tłuszczu.



2. Olej dokładnie wymieszać. Średnio porcję oleju na 5-10 m² (40-50g/m² w zależności od gatunku drewna) ostrożnie polać na powierzchnię i rozprowadzić równomiernie cienką warstwą za pomocą płaskiego pędzla, walka moherowego (5mm) lub szerokiego pędzla.



3. Przy podstawowym wykańczeniu podłóg /schodów olej po 30- 45 minutach za pomocą zielonego pado ręcznie lub polerką talerzową / szlifierką rotacyjną rozprowadzić aż powierzchnia będzie jednakowo matowa. Po 6-8 godzinach nałożenie powtórzyć jak wyżej.



4. Przy stosowaniu na meble i blaty stołów w zasadzie wystarcza 1 nałożenie. Rozprowadzanie padem nie jest konieczne wymagane. Nadmiar materiału zebrać bawełnianą szmatką.

5. W zależności od wilgotności powietrza i temperatury warstwa jest sucha po 1-2 godzinach, a w pełni utwardzona po 2-3 dniach. W tym czasie chronić przed wodą.

Kolory: naturalny (bezbarwny)

Wielkość opakowań: 30, 3, 1, 0.25 litra

Uwaga: Szmatki/pady nasączone olejem w wyniku kumulacji ciepła mogą ulec samozapłonowi!
W związku z tym należy je natychmiast po użyciu oczyścić lub przechowywać w wodzie

TDS-QR-Code



AWT-Video



AWT-Video





OLI-NATURA Projektöl (Projekt olej)

Głęboko wnikaający, uniwersalny olej do podstawowego wykańczania i pielęgnacji podłóg, schodów, drzwi oraz powierzchni mebli i stołów z drewna, korka oraz OSB wewnątrz pomieszczeń. Dostępny w wariacie bezbarwnym i kolorowym.

- Uniwersalny olej produkowany na bazie oleju lnianego z udziałem ok 60% części stałych
- Bardzo dobra impregnacja - wnika głęboko w drewno, zabezpieczając je od wewnątrz.
- Trwały, odporny na zabrudzenia i wodę – umożliwia częściowe odświeżanie.
- Piękne ciepłe ożywienie – podkreśla naturalny rysunek drewna
- W wariacie bezbarwnym i kolorowym (można je ze sobą mieszać)
- Bardzo łatwo nakłada się walcem, pędzlem lub rozpylaczem
- Wydajny: 1-2 nałożenia po ok. 40-50 g/m²- 1 liter wystarcza na 20-25 m² (jednokrotne nałożenie)
- Posiada certyfikat DIBt, nadaje się do stosowania na zabawki (DIN EN 71-3), odporny na ślinę i pot (DIN 53160), nie zawiera kobaltu/ oksymów.

Postępowanie:



1. Powierzchnia drewna musi być starannie wyszlifowana (zaczynając od zgrubnego szlifowania –końcowy szlif dla podłogi P100-150, dla mebli P180-240) oraz musi być czysta, wolna od pyłu i tłuszczu.



2. Olej dokładnie wymieszać. Średnią porcją oleju na 5-10 m² (40-50g/m² w zależności od gatunku drewna) ostrożnie polać na powierzchnię i rozprowadzić równomiernie cienką warstwą za pomocą płaskiego pędzla, wałka moherowego lub szerokiego pędzla.



3. Olej po 20-30 minutach za pomocą zielonego pędzla ręcznie lub polerką telerzową / szlifierką rotacyjną rozprowadzać aż powierzchnia będzie jednako matowa. Ewentualny nadmiar oleju należy zebrać bawełnianą szmatką.



4. Po 4- 6 godzinach ostatecznie wypolerować ręcznie bawełnianą szmatką lub białym padem.

Kolory: 1 naturalny (bezbarwny), 2 szary dym, 3 szara Alaska, 4 szary lodowiec, 5 biały kalkowany, 6 teak, 7 orzech, 8 wenge,


Wielkość opakowań: 10, 3, 1, 0.25 litr (tylko naturalny)

Uwaga: Szmalki/pady nasączone olejem w wyniku kumulacji ciepła mogą ulec samozapłonowi! W związku z tym należy je natychmiast po użyciu czyścić lub przechowywać w wodzie.

TDS-QR-Code



AWT-Video



1



2



3



4



5



6



7



8





OLI-NATURA Leinöl-Firnis (Olej lniany)

Biologiczna ochrona z czystego oleju lnianego i 0,4% substancji ułatwiających schnięcie do wykańczania powierzchni drewna wewnątrz i na zewnątrz. Bezbarwny.

- 100% bezrozpuszczalnikowa, tradycyjna ochrona powierzchni z czystego tłoczonego na zimno oleju lnianego do zastosowań wewnętrznych i zewnętrznych.
- Powierzchnia pozostaje w aktywnej wymianie gazowej, odporna na wodę, produkt łatwy do stosowania, nie łuszczy się i nie pęka.
- Do mebli, drzwi, płyt roboczych, obiciówek ścian, zabawek dla dzieci, belek i ogrodzeń z drewna, a także do terrakoty i korka.
- Wpływa na pogłębienie koloru a jasnym drewnom nadaje ciepły miodowy ton.
- 1 litr wystarcza na 12-17 m² przy jednokrotnym naniesieniu (zależy od chłonności/gatunku drewna)
- Polecany do zabawek dla dzieci, odporny na ślinę i pot, nie zawiera kobaltowych związków ułatwiających schnięcie.

Postępowanie:



1. Drewno musi być czyste, suche i wolne od tłuszczu.



2. Olej dobrze wymieszać/ wstrząsnąć. Nanosić równomiernie cienką warstwą za pomocą pędzla/ szczotki/ bawełnianej szmatki. W miarę możliwości unikać nadmiaru, który po 30 minutach należy zebrać niestrzępiącą się bawełnianą szmatką. Powierzchnia powinna być jednakowo matowa.



3. Po dostatecznym wyschnięciu ok. 16-24 godziny, można w razie potrzeby nanieść kolejne warstwy- tak jak opisano.

4. W zależności od wilgotności powietrza i temperatury olejowana powierzchnia jest sucha po 1-2 godzinach. A po 16-24 godzinach nadaje się do dalszej obróbki. Pełne utwardzenie następuje po 21 dniach. W tym czasie należy ją traktować ostrożnie.

Uwaga: Nadmiar oleju, który nie wchłonął się całkowicie w drewno, po 30 minutach jest widoczny jako mokro-łśniąca plama lub miejsce. Jeśli nadmiar oleju nie zostanie usunięty, miejsca te wyschną z dużym opóźnieniem, pozostaną jeszcze przez długi czas lepkie i doprowadzą do widocznych różnic w połysku.

Kolory: naturalny (bezbarwny)

Wielkość opakowań: 1 litr

Uwaga: Szmatki/pady nasączone olejem w wyniku kumulacji ciepła mogą ulec samozapłonowi! W związku z tym należy je natychmiast po użyciu czyścić lub przechowywać w wodzie.

TDS-QR-Code



OLI-NATURA Yacht- & Teaköl (Olej jachtowy & do drewna teak)

Odporny na działanie czynników atmosferycznych twardy olej do drewna z ochroną UV do zabezpieczenia i pielęgnacji tarasów, obramowań basenów, mebli ogrodowych i pokładów jachtów.

- Twardy olej do drewna do łatwego stosowania na zewnątrz, odporny na działanie czynników atmosferycznych i wodoodporny.
- Wnika głęboko w drewno i skutecznie chroni je przed promieniami UV, warunkami atmosferycznymi, kruchością i szarzeniem.
- Naturalny wygląd i wrażenia dotykowe, pigmentowany wariant teakowy zapewnia efekt transparentnego koloru.
- Nadaje się do drewna twardego, drewna egzotycznego (np. bankirai, teak, eukaliptus lub akacja) oraz drewna miękkiego impregnowanego ciśnieniowo
- Bardzo wysoka wydajność: 1 liter wystarcza na 12-25 m² (w zależności od chłonności/gatunku drewna)
- Polecany do zabawek dziecięcych (DIN EN 71-3), odporny na ślinę i pot (DIN EN 53160), nie zawiera kobaltu/ oksymów.



Postępowanie:



1. Drewno musi być czyste, suche i wolne od tłuszczu. W przypadku bardzo zabrudzonego drewna zalecamy wcześniejsze czyszczenie za pomocą OLI-NATURA środek czyszczący.



2. Ewentualnie szorstkie miejsca i podniesione włókna drewna wygładzić drobnym papierem ściernym (granulacja 220).



3. Olej dobrze wymieszać. Średnio porcję oleju na 5-10 m²(40-80g/m² w zależności od gatunku drewna) ostrożnie polać na powierzchnię i natychmiast rozprowadzić równomiernie cienką warstwą za pomocą pędzla, walka lub szczotki zgodnie z kierunkiem usłojenia drewna.

4. Olej najlepiej po 20-30 minutach rozprowadzić ręcznie za pomocą białego pada a ewentualny nadmiar oleju zebrać bawełnianą szmatką.

5. Przy bardzo suchym drewnie naniesienie powtórzyć jak wyżej.

6. W zależności od wilgotności powietrza i temperatury powierzchnia jest sucha po 1-2 godzinach, a w pełni utwardzona po 2-3 dniach. W tym czasie chronić przed wodą.


Uwaga: Nie stosować oleju na drewno przy wilgotnej pogodzie ani przy bezpośrednim działaniu promieni słonecznych.

Kolory: naturalny, teak

Wielkość opakowań: 3, 1, 0.25 litr (tylko naturalny)

Uwaga: Szmatki/ pady nasączone olejem w wyniku kumulacji ciepła mogą ulec samozapłonowi! W związku z tym należy je natychmiast po użyciu czyścić lub przechowywać w wodzie.

TDS-QR-Code





OLI-NATURA HS Hartwachsöl (HS Olejowosk)

High-Solid Olejowosk o wysokiej odporności, do profesjonalnego wykańczania schodów, desek, podłóg drewnianych i korkowych, parkietów wewnątrz pomieszczeń. Bezbarwny

- Kombinacja oleju i wosku o wysokiej zawartości substancji stałych prawie 100%.
- Konserwuje drewno od wewnątrz, tworzy bardzo trwałą, aktywną gazowo powłokę.
- Podkreśla usłojenie i naturalny kolor drewna.
- Idealne rozwiązanie do dużych powierzchni: 60-90 minut na rozprowadzenie padem.
- Przy wykańczaniu podłóg zaleca się stosowanie maszyny tarczowej.
- Bardzo wydajny: 20-40 g/m² przy jednym naniesieniu - 1 liter wystarcza na 25-50 m².
- Posiada certyfikat DIBt, nadaje się do stosowania na zabawki (DIN EN 71-3), odporny na ślinę i pot (DIN 53160), nie zawiera kobaltu/ oksymów.

Postępowanie:



1. Powierzchnia drewna musi być starannie wyszlifowana (zaczynając od szlifu zgrubnego, końcowy szlif dla podłogi granulacja 100-150, dla mebli granulacja 150-240) i musi być czysta, wolna od pyłu i tłuszczu.



2. Olej dokładnie wymieszać. Średnio porcję oleju na 5-10 m² (20-40g/m² w zależności od gatunku drewna) ostrożnie polać na powierzchnię i natychmiast rozprowadzić równomiernie cienką warstwą za pomocą płaskiego pędzla, wałka moherowego, szerokiego pędzla lub szpachli.



3. HS Olejowosk po 60-90 minutach rozprowadzać za pomocą białego pada, ręcznie lub polerką talerzową / szlifierką rotacyjną aż powierzchnia będzie równomiernie matowa. RADA: Końcowe polerowanie za pomocą talerzowej maszyny z nakładką filcową dodatkowo uszczelnia powierzchnię, która zyskuje bardziej szlachetny wygląd.



4. W zależności od wilgotności powietrza i temperatury powierzchnia jest sucha po 1-2 godzinach, a w pełni utwardzona po 2-3 dniach. W tym czasie chronić przed wodą.

Kolory: naturalny (bezbarwny)

Opakowania: 3, 1 liter

Uwaga: Szmatki/ pady nasączone olejem w wyniku kumulacji ciepła mogą ulec samozapłonowi! W związku z tym należy je natychmiast po użyciu czyścić lub przechowywać w wodzie.

TDS-QR-Code





OLI-NATURA HS Profiöl (HS Olej Profesjonalny)

Olej High-Solid o wysokich odpornościach, do profesjonalnego wykańczania schodów, desek, parkietów, podłóg drewnianych i korkowych wewnątrz pomieszczeń.

- Naturalny olej na bazie oleju lnianego o wysokiej zawartości części stałych prawie 100%
- Utwardza się w drewnie i tworzy wyjątkowo wytrzymałą, odporną na zabrudzenia i wodę, naturalną powierzchnię.
- Oddychający (dyfuzja gazowa), antystatyczny, łatwy w pielęgnacji i nadający się do renowacji.
- Ultra-matowe wykończenie – w wariacie bezbarwnym i kolorowym (można je ze sobą mieszać)
- Na podłogach zaleca się obróbkę przy użyciu maszyny tarczowej
- Bardzo wydajny: jedno naniesienie ok. 20-40 g/m² - 1 liter wystarczy na 25-50 m².
- Posiada certyfikat DIBt, polecany do zabawek dziecięcych (DIN 71-3), odporny na ślinę i pot (DIN 53160) nie zawiera kobaltu/ oksymów.

Postępowanie:



1. Powierzchnię drewna musi być starannie wyszlifowana (zaczynając od zgrubnego szlif –końcowy szlif dla podłogi P100-150, dla mebli P180-240) i musi być czysta, wolna od pyłu i tłuszczu.



2. Olej przed użyciem dokładnie wstrząsnąć. Średnio porcję oleju na 5-10 m²

3. (20-40g/m² w zależności od gatunku drewna) ostrożnie polać na powierzchnię i natychmiast rozprowadzić równomiernie cienką warstwą za pomocą wałka moherowego, szczotki do oleju, szerokiego pędzla lub szpachli.



4. Olej po 20-30 minutach za pomocą zielonego pada i polerką talerzową /szlifierką rotacyjną rozprowadzać aż powierzchnia będzie równomiernie matowa. Po 4-6 godzinach ostatecznie wypolerować ręcznie bawełnianą szmatką lub białym padem i maszyną talerzową/ szlifierką rotacyjną.



5. W zależności od wilgotności powietrza i temperatury powierzchnia jest sucha po 1-2 godzinach, a w pełni utwardzona po 2-3 dniach. W tym czasie chronić przed wodą.

Kolory: 1 naturalny, 2 bazalt, 3 tabaka, 4 barrique, 5 szary dym, 6 szara Alaska, 7 szary lodowiec, 8 biały kalkowany, 9 biały polarny, 10 teak, 11 orzech, 12 wenge.


Wielkość opakowań: 3, 1 liter

Uwaga: Szmatki/pady nasączone olejem w wyniku kumulacji ciepła mogą ulec samozapłonowi! W związku z tym należy je natychmiast po użyciu czyścić lub przechowywać w wodzie.

TDS-QR-Code



AWT-Video





OLI-NATURA Holzpflegewachs (Pielęgnacja woskowa do drewna)

Do pielęgnacji i odświeżania wszystkich wykończonych olejowoskiem podłóg schodów i mebli drewnianych wewnątrz pomieszczeń. Bezbarwny

- Wosk pielęgnacyjny z woskiem Carnauba do pielęgnacji i odświeżania drewnianych powierzchni wykończonych olejowoskiem.
- Tworzy łatwą w pielęgnacji powłokę i wyrównuje niewielkie uszkodzenia na powierzchni.
- Jest odporny na zabrudzenia i antystatyczny.
- Łatwy do nakładania bawełnianą szmatką, białym padem lub rozpylaczem.
- Wysoka wydajność: 1 liter wystarczy na ok.50- 100 m².
- Bezpieczny dla zdrowia, nie zawiera środków konserwujących ani zapachowych, nadaje się do zabawek.
- Kolory: naturalny (bezbarwny) I Wielkość opakowań : 1 liter, 250 ml

Postępowanie:



1. Podłoże musi być suche, czyste wolne od kurzu i tłuszczu. Do regularnego czyszczenia i usuwania uporczywych plam można zastosować OLI-NATURA mydło do drewna.



2. Opakowanie przed użyciem dobrze wstrząsnąć. Biały pad / szmatkę bawełnianą nasączyć pielęgnacją woskową do drewna (10-20 g/m²) i równomiernie rozprowadzić. Nadmiar po max. 10 min. zebrać suchą bawełnianą szmatką.



3. Przy większych powierzchniach pielęgnację woskową nanosić rozpylaczem lub specjalnym wąskim mopem, po max. 10 minutach wypolerować białym padem ręcznie lub talerzową maszyną polerską.



4. Powierzchnię przed użytkowaniem pozostawić do wyschnięcia na min. 12 godzin. W pierwszych dniach nie ścierać na wilgotno.



OLI-NATURA Holzpflegeöl (Pielęgnacja olejowa do drewna)

Do pielęgnacji i odświeżania wszystkich olejowanych podłóg, schodów i mebli drewnianych wewnątrz pomieszczeń. Dostępny jako bezbarwny i biały.

- Pielęgnacja olejowa do drewna na bazie oleju lnianego do pielęgnacji i odświeżania wszystkich olejowanych powierzchni podłóg, schodów i mebli o otwartych porach drewna.
- Pielęgnuje i regeneruje, przywraca olejowanym powierzchniom głębię i blask.
- Wydłuża żywotność olejowanego drewna.
- Pogłębia naturalny kolor drewna.
- Łatwo się nakłada bawełnianą szmatką, białym padem lub rozpylaczem.
- Wysoka wydajność: 1 liter wystarczy na 50 -100 m².
- Bezpieczny dla zdrowia, polecany do zabawek, nie zawiera środków konserwujących ani zapachowych.
- Kolory: naturalny (bezbarwny) , biały. I Wielkość opakowań: 1 liter

Postępowanie:



1. Podłoże musi być suche, czyste, wolne od kurzu i tłuszczu. Do regularnego czyszczenia i usuwania uporczywych plam można stosować OLI-NATURA mydło do drewna.



2. Opakowanie przed użyciem dobrze wstrząsnąć. Biały pad/ szmatkę bawełnianą nasączyć pielęgnacją olejową do drewna (10-20 g/m²) i równomiernie rozprowadzić. Nadmiar po max. 10 min. zebrać suchą bawełnianą szmatką.



3. Przy większych powierzchniach pielęgnację olejową do drewna nanieść równomiernie rozpylaczem, po max. 10 minutach wypolerować białym padem ręcznie lub talerzową maszyną polerską.



4. Przed użytkowaniem powierzchnię pozostawić do wyschnięcia przynajmniej na 12 godzin. W pierwszych dniach nie ścierać na wilgotno.





OLI-NATURA Holzseife (Mydło do drewna)

Delikatne mydło do wszystkich olejowanych i woskowanych powierzchni drewnianych wewnątrz pomieszczeń.

- Łagodne mydło do drewna do regularnego czyszczenia na mokro wszystkich woskowanych i olejowanych powierzchni drewnianych
- Zapewnia błyskawiczną czystość i ponowne natłuszczenie
- Rozcieńczyć mydło do drewna ciepłą wodą w proporcji 1:200 (50 ml na 10 l).
- W przypadku uporczywych plam zastosować produkt nierozcieńczony.
- Nie zawiera wosku i nie tworzy powłoki
- Opakowanie: 1 liter



OLI-NATURA Holzaußenreiniger (Środek czyszczący)

Do intensywnego gruntownego czyszczenia pokładów jachtów, tarasów i mebli ogrodowych z drewna. Koncentrat o wysokiej skuteczności.

- Stosowany na nieobrobione lub olejowane drewno jak meble ogrodowe, pokłady jachtów lub tarasy.
- Czyści dokładnie, szybko i delikatnie powierzchnie drewna narażone na wpływ warunków atmosferycznych.
- Usuwa zielony nalot
- O łagodnym zapachu
- Opakowanie: 1 liter

Postępowanie:

1. Zgrubne zabrudzenia usunąć szczotką lub odkurzaczem.
2. Zawartość opakowania przed użyciem dobrze wstrząsnąć.
3. Na 10 litrów letniej wody dodać ok. 50 ml mydła do drewna.
4. Następnie przetrzeć powierzchnię roztworem mydła i wilgotnym mopem lub szmatką.

Rada: Trudne do usunięcia plamy należy potraktować nierozcieńczonym OLI-NATURA mydłem do drewna. Po kilku minutach działania wystarczy tylko wytrzeć wilgotną szmatką.

Uwaga: Należy unikać tworzenia się skupisk wody, aby nie dopuścić do pęcznienia drewna w obrębie fug i łączeń.



Postępowanie

1. Zgrubne zabrudzenia usunąć za pomocą szczotki, miotły lub odkurzacza.
2. Środek czyszczący rozcieńczyć w ciepłej wodzie w proporcji 1 : 4 i nanieść obficie na drewno za pomocą szczotki nylonowej lub gąbki Scotch-Brite™.
3. Po ok.20 minutach usunąć za pomocą szczotki nylonowej lub gąbki Scotch-Brite™ zabrudzenia i zielony nalot. Przy mocnych zabrudzeniach czynność powtórzyć.
4. Na koniec spłukać obficie wodą i zostawić do całkowitego wyschnięcia. Jeśli drewno po czyszczeniu jest nieco wyjalowione, ew. widoczne podniesione włókna i szorstkie miejsca należy wygładzić drobnym papierem ściernym (granulacja 220).
5. W razie potrzeby powierzchnię zaimpregnować stosując OLI-NATURA Yacht & Teaköl



Oli Lacke GmbH
09244 Lichtenau
Germany



Fon +49(0) 37208 840
info@oli-lacke.de
www.oli-lacke.de