



NATÜRLICH ÖLEN !

PRODUKTJAHR 2018

Das gute alte Handwerk erlebt eine Blütezeit. Kernige Holzmöbel und massive Dielenböden sind gefragt wie nie. Aus „Liebe zum Holz“ ist auch unser Label OLI-NATURA Öle & Wachse entstanden. Es sind natürliche Öle & Wachse, die mit viel Leidenschaft und Sorgsamkeit von uns selbst hergestellt werden und ein hohes Ansehen genießen. Heute beschäftigen wir mehr als 30 Mitarbeiter und arbeiten mit namhaften Manufakturen und Handwerkern zusammen, die ihre hölzernen Möbel, Böden und Treppen mit unseren Ölen & Wachsen natürlich behandeln.

Oli Lacke GmbH

Bahnhofstraße 22
09244 Lichtenau
Germany

Fon: 49 (0) 37208 / 84-0
Fax: 49 (0) 37208 / 84-382
E-Mail: info@oli-lacke.de
Web: www.oli-lacke.de



Sehr geehrte Damen und Herren,

immer mehr Menschen entscheiden sich für ökologisch hochwertige Naturböden, Möbel und Treppen aus Holz. Dabei legen sie großen Wert auf einen strapazierfähigen, pflegeleichten und natürlichen Oberflächenschutz. Diese positiven Eigenschaften vereint unsere Premium-Marke »OLI-NATURA Öle & Wachse«. Die damit behandelten Oberflächen sind besonders atmungsaktiv, schaffen ein ausgezeichnetes Raumklima und dienen dem Wohlbefinden sowie der Gesundheit.

Eingesetzt werden nur gesundheitlich unbedenkliche Rohstoffe wie feines Leinöl oder erlesenes Carnaubawachs, die in einem aufwändigen Prozess veredelt werden. Alle »OLI-NATURA Öle & Wachse«, die im Namen das Kürzel »HS« tragen, haben einen High-Solid-Anteil von nahezu 100%. Wo für die Anwendung ein Lösemittelanteil erforderlich ist, wird nur hochreines Isopar in medizinischer Qualität eingesetzt, das umgangssprachlich auch als Wundbenzin bezeichnet wird. Wir verzichten bewusst auf biozide Wirkstoffe, Konservierungsmittel, kobalthaltige Verbindungen und Oxime. Deshalb sind unsere »OLI-NATURA Öle & Wachse« auch so gut für Allergiker und Kinderspielzeug geeignet. Zugleich ist das ausgehärtete Material speichel- und schweißecht und damit unbedenklich für Mensch, Tier und Pflanze.

Unsere »OLI-NATURA Öle & Wachse« – ob farblos oder in Farbe – erzeugen schöne Oberflächen, die mit ihrer wunderbaren Optik und Haptik zum Anschauen und Berühren einladen. Sie werden rund um den Globus von Handwerkern und namhaften Manufakturen eingesetzt und schützen hochwertige Massivholzböden, Treppen und Möbel in Lofts, Villen, Hotels und Privatkliniken. Ein abgestimmtes, nachhaltiges Pflegekonzept sorgt für eine lange Lebensdauer der Oberfläche.

Herzlich laden wir Sie nun ein, in diesem Flyer unsere »OLI-NATURA Öle & Wachse« zu entdecken, Ihr/e

Götz Schubert
Geschäftsführer

i.V. Sylke Schubert
Geschäftsleitung Marketing / Vertrieb

ÖL

Das Ölen von Holz ist die ursprünglichste Methode und lässt die Oberfläche in einer natürlichen, matten Optik und Haptik erscheinen. Die Öle auf Leinölbasis ziehen tief in die Poren ein und schützen das Holz zuverlässig von innen. Sie bilden keine Oberflächenschicht, sondern stellen vielmehr eine offenporige Imprägnierung dar. Die Farbtiefe sowie die Maserung des Holzes wird "kernig" hervorgehoben.



ÖL-WACHS

Hartwachsöle hingegen vereinen die Eigenschaften von Ölen und Wachsen. Während das Öl das Holz von innen konserviert, bleibt das Wachs als dünne Schicht auf der Holzoberfläche. Das Resultat ist ein matt schimmernder Glanz und eine sehr robuste Oberfläche. Im Vergleich zum reinen Öl wird die Oberfläche etwas dezenter angefeuert.



HYDRO-ÖL

Das wasserbasierte Öl schützt das Holz von innen und außen. Die Eindringtiefe von Öl-Emulsionen ist deutlich geringer als die reiner Öle. Es baut einen kaum sichtbaren Oberflächenfilm auf und die Eigenfarbe des Holzes wird nahezu nicht angefeuert. Die Holzoberfläche wirkt wie unbehandelt und frisch geschliffen.



OLI-NATURA Öle & Wachse sind:

- oxidativ trocknend und aus modifizierten pflanzlichen Ölen & Wachsen
- auf nahezu allen Holzarten einsetzbar und einfach zu verarbeiten
- sehr ergiebig, nur ein- bis zwei Ölaufträge sind nötig
- laden mit ihrer natürlichen Optik und Haptik zum Anschauen und Berühren ein
- in farblos und farbig erhältlich
- widerstandsfähig, pflegeleicht, einfach zu überarbeiten und partiell reparierbar
- schuppen, reißen und blättern nicht ab
- atmungsaktiv, feuchtigkeitsregulierend und wohngesund
- für öffentliche und private Bereiche gleichermaßen geeignet

GRUNDBEHANDLUNG

- 06-07 OLI-NATURA Projektöl
- 08-09 OLI-NATURA Hartwachsöl
- 10-11 OLI-NATURA Scandic-Oil
- 12-13 OLI-NATURA Leinöl-Firnis
- 14-15 OLI-NATURA Yacht & Teaköl
- 16-17 OLI-NATURA HS 1K/2K Profiöl
- 18-19 OLI-NATURA HS 1K/2K Hartwachsöl

PFLEGE & REINIGUNG

- 20-21 OLI-NATURA Holzseife
- 22-23 OLI-NATURA Holz-Refresher
- 24-25 OLI-NATURA Holzpflegeöl
- 26-27 OLI-NATURA Holzpflegewachs
- 28-29 OLI-NATURA Außenreiniger
- 30-31 Zubehör, Hinweise





OLI-NATURA Projektöl

TIEFWIRKENDES UNIVERSALÖL ZUR GRUNDBEHANDLUNG UND PFLEGE VON BÖDEN, TREPPEN, TÜREN, MÖBEL- UND TISCHOBERFLÄCHEN AUS HOLZ, KORK UND OSB IM INNENBEREICH. IN FARBLOS UND FARBIG.

- Universalöl auf Leinölbasis mit einem Solid-Anteil von 60% für alle unbehandelten, offenporig geölten und frisch geschliffenen Holzarten
- Sehr gute Eigenpenetration - zieht tief in das Holz ein und schützt es von innen
- Langlebig, schmutz- und wasserabweisend - partiell ansatzfrei aufzufrischen
- Schöne warme Anfeuerung - betont die natürliche Holzmaserung
- In farblos und farbig
- Easy to use: Sehr einfach zu rollen, streichen und spritzen
- Ergiebig: 1-2 Aufträge mit je 40-50 g/m² - 1 Liter reicht für 20-25 m² pro Auftrag
- Giscode Ö60+, DIBT-zertifiziert, geeignet für Kinderspielzeug (DIN EN 71-3), speichel- und schweißecht (DIN 53160), kobalt-/oximfrei

Schritt für Schritt:


1. Der Untergrund muss fein geschliffen (mit grobem Schleifpapier beginnen – Endschliff für Fußböden P100-150, Möbel P180-240) sowie sauber, staub- und fettfrei sein.
2. Gebinde vor Gebrauch gut schütteln. Abschnittsweise Öl für 5-10 m² (40-50 g/m² je nach Holzart) auf die Oberfläche gießen und gleichmäßig dünn mit Mohair-Rolle, Ölappikator mit beigem Pad, Ölbürste oder Flächenstreicher in Maserrichtung verteilen.
3. Öl nach 20-30 Min. Einwirkzeit mit beigem Pad per Hand oder Poliermaschine einmassieren bis die Fläche gleichmäßig matt erscheint. Eventuell überschüssiges Öl mit einem Baumwolltuch abnehmen. Nach 6-8 Stunden Auftrag wie oben beschrieben wiederholen.
4. Endpolish nach weiteren 4-6 Stunden per Hand mit Baumwolltuch oder weißem Pad.

Trocknung: Je nach Luftfeuchte und Temperatur ist die Oberfläche nach 1-2 Stunden staubtrocken und nach 2-3 Tagen voll durchgehärtet. In dieser Zeit vor Wasser schützen.

Reinigung & Pflege: Zur Erstpflege und Auffrischung OLI-NATURA Holzpflegeöl oder OLI-NATURA Holz-Refresher verwenden. Für die normale Unterhaltsreinigung empfehlen wir die OLI-NATURA Holzseife.



JUST SCAN




Farben: Natur (1), Rauchgrau (2), Alaskagrau (3), Gletschergrau (4), Weiss gekälkt (5), Teak (6), Nussbaum (7), Wenge (8)

Gebindegrößen: 10 Liter, 3 Liter, 1 Liter, 250 ml (nur farblos)

Verbrauch: 1-2 Aufträge | Je nach Saugfähigkeit des Untergrundes 40-50 g/m² pro Auftrag (20-25 m²/l)

Hinweis: Mit Öl getränkte Lappen/Pads können sich durch Wärmestau selbst entzünden! Deshalb diese sofort nach Gebrauch reinigen oder unter Wasser aufbewahren.





OLI-NATURA Hartwachsöl

ÖL/WACHSKOMBINATION ZUR GRUNDBEHANDLUNG UND PFLEGE VON FUSSBÖDEN, TREPPEN UND MÖBELN AUS HOLZ, KORK UND OSB IM INNENBEREICH. IN FARBLOS.

- Öl/Wachskombination mit einem Solid-Anteil von 60% für alle unbehandelten, hartwachsöl-behandelten und frisch geschliffenen Holzarten
- Schützt das Holz von innen und bildet einen offenporigen, atmungsaktiven Oberflächenfilm
- Unterstreicht nur dezent den natürlichen Holzfarbton
- Wasser- und schmutzabweisend, äußerst belastbar und reparaturfreundlich
- Gleichmäßige Glanzentfaltung - auch ohne Aufpolieren
- Easy to use: Sehr einfach zu rollen, streichen, spritzen - mit und ohne Verpaden
- Ergiebig: 1-2 Aufträge mit je 40-50 g/m² - 1 Liter reicht für 20-25 m² pro Auftrag
- Giscode Ö60+, ECARF-zertifiziert (allergikerfreundlich), DIBt-zertifiziert, geeignet für Kinderspielzeug (DIN EN 71-3), speichel- und schweißecht (DIN 53160), kobalt-/oximfrei

Schritt für Schritt:



1. Der Untergrund muss fein geschliffen (mit grobem Schleifpapier beginnen – Endschliff für Fußböden P100-150, Möbel P180-240) sowie sauber, staub- und fettfrei sein.
2. Gebinde vor Gebrauch gut schütteln. Abschnittsweise Öl für 5-10 m² (40-50 g/m² je nach Holzart) auf die Oberfläche gießen und gleichmäßig dünn mit Mikrofaser-Rolle (5 mm), Ölapplikator mit weißem Pad, Ölbürste oder Flächenstreicher in Maserrichtung verteilen.
3. a) Für die Grundbehandlung von **Böden/Treppen** Öl nach 30-45 Min. Einwirkzeit mit weißem Pad per Hand oder Poliermaschine einmassieren, bis die Fläche gleichmäßig matt erscheint. Eventuell überschüssiges Öl mit einem Baumwolltuch abnehmen. Nach 6-8 Stunden Auftrag wie oben beschrieben wiederholen.
b) Für die Grundbehandlung von **Möbeln/Gestellmöbeln** ist in der Regel 1 Auftrag ausreichend. Ein Abpaden ist nicht zwingend erforderlich. Eventuell überschüssiges Öl mit einem Baumwolltuch abnehmen.

Trocknung: Je nach Luftfeuchte und Temperatur ist die Oberfläche nach 1-2 Stunden staubtrocken und nach 2-3 Tagen voll durchgehärtet. In dieser Zeit vor Wasser schützen.

Reinigung & Pflege: Zur Erstpflege und Auffrischung OLI-NATURA Holzpflegewachs verwenden. Für die normale Unterhaltsreinigung empfehlen wir die OLI-NATURA Holzseife.



JUST SCAN



Farben: Natur (farblos)

Gebindegrößen: 30 Liter, 3 Liter, 1 Liter, 250 ml

Verbrauch: 1-2 Aufträge | Je nach Saugfähigkeit des Untergrundes 40-50 g/m² pro Auftrag (20-25 m²/l)

Hinweis: Mit Öl getränkte Lappen/Pads können sich durch Wärmestau selbst entzünden! Deshalb diese sofort nach Gebrauch reinigen oder unter Wasser aufbewahren.





OLI-NATURA Scandic-Oil

NICHT-ANFEUERNDEN WASSERBASIERTES ROHHOLZEFFEKTÖL ZUR GRUNDBEHANDLUNG VON NORMAL STRAPAZIERTEN HOLZFUSSBÖDEN, TREPPEN UND MÖBELN IM INNENBEREICH.

- 100% VOC-freies Rohholzeffektöl auf Basis natürlicher Öle emulgiert in Wasser für die Schutzbehandlung von unbehandelten oder frisch abgeschliffenen hellen Laubhölzern, Nadelhölzern und Eiche
- Für Holzfußböden, Treppenstufen, Möbeloberflächen oder Wandverkleidungen im Wohnbereich
- Besonders natürliche Optik, lässt das Holz wie unbehandelt und frisch geschliffen erscheinen
- Oberfläche ist atmungsaktiv, geschützt gegen Wasser, leicht zu überarbeiten, schuppt und reißt nicht
- 2 Aufträge mit je 60-80 g/m² - 1 Liter reicht für 12 m² pro Auftrag (variiert nach Saugfähigkeit/Holzart)
- Easy to use: Sehr einfach zu rollen, streichen
- Giscode Ö10+, DIBt-zertifiziert, geeignet für Kinderspielzeug (DIN EN 71-3), speichel- und schweißecht (DIN 53160), kobalt-/oximfrei

Schritt für Schritt:

1. Der Untergrund muss fein geschliffen (mit grobem Schleifpapier beginnen – Endschliff für Fußböden P100-150, Möbel P180-240) sowie sauber, staub- und fettfrei sein.
2. Öl sehr gut aufrühren/schütteln. Abschnittsweise OLI-NATURA Scandic-Oil für 5-10 m² (60-80 g/m² je nach Holzart) auf die Oberfläche gießen und sofort gleichmäßig dünn mit Mikrofaser-Rolle (5 mm), Ölapplikator mit weißem Pad, Ölbürste oder Flächenstreicher in Maserrichtung verteilen.
3. Scandic-Oil nach 10-20 Minuten Einwirkzeit mit weißem Pad per Hand oder Poliermaschine einmassieren, bis die Fläche gleichmäßig matt erscheint. Eventuell überschüssiges Öl mit einem Baumwolltuch abnehmen.
4. Nach Trocknung von 2 Stunden erfolgt Zweitauftrag wie oben beschrieben. Überschüssiges Öl unbedingt mit einem Tuch abnehmen.

Trocknung: Je nach Luftfeuchte und Temperatur ist die Oberfläche nach 1 Stunden staubtrocken und nach 2 Stunden vorsichtig begehbare. Bis zur vollständigen Aushärtung in den ersten 3-5 Tagen vor Wasser schützen.

Reinigung & Pflege: Zur Erstpflege und Auffrischung OLI-NATURA Holz-Refresher verwenden. Für die normale Unterhaltsreinigung empfehlen wir die OLI-NATURA Holzseife.



JUST SCAN



Farben: Rohholz-Effekt
Gebindegrößen: 5 Liter, 1 Liter
Verbrauch: 2 Aufträge | Je nach Saugfähigkeit des Untergrundes 60-80 g/m² pro Auftrag (12-15 m²/l)





OLI-NATURA Leinöl-Firnis

BIOLOGISCHER OBERFLÄCHENSCHUTZ AUS REINEM LEINÖL MIT 0,4% TROCKENSTOFFEN ZUR BEHANDLUNG VON HOLZ IM INNEN- UND AUSSENBEREICH.

- 100% Lösemittelfreier, traditioneller Oberflächenschutz aus reinem kaltgepressten Leinöl für innen und außen
- Oberfläche ist atmungsaktiv, geschützt gegen Wasser, leicht zu überarbeiten, schuppt und reißt nicht
- Für Möbel, Türen, Arbeitsplatten, Wandverkleidungen, Kinderspiezeug, Balken und Zäune aus Holz - auch für Cottafliesen und Kork geeignet
- Wirkt farbvertiefend und verleiht hellen Hölzern einen warmen Honigton
- 1 Liter reicht für 12-17 m² pro Auftrag (variiert nach Saugfähigkeit/Holzart)
- Geeignet für Kinderspielzeug, speichel- und schweißecht, kobaltfreier Trockner

Schritt für Schritt:

1. Das Holz muss sauber, trocken und fettfrei sein.
2. Öl gut aufrühren/ aufschütteln. Öl mit Pinsel/Bürste/Baumwolltuch gleichmäßig dünn auftragen. Überschuss möglichst vermeiden bzw. nach 30 Minuten Einwirkzeit mit fusselfreiem Baumwolltuch abnehmen. Die Oberfläche sollte gleichmäßig matt erscheinen.
3. Nach ausreichender Trocknung von 16-24 Stunden können bei Bedarf weitere Aufträge - wie beschrieben - erfolgen.

Hinweis: Überschüssiges Öl, das nicht vollständig vom Holz aufgenommen wurde, markiert sich nach 30minütiger Einwirkzeit als nass-glänzende Pfütze oder Stelle. Sollte dieser Überschuss nicht entfernt werden, trocknen diese Stellen nur mit erheblicher Zeitverzögerung nach, bleiben lange klebrig und führen zu Glanzunterschieden.

Trocknung: Je nach Luftfeuchte und Temperatur ist die geölte Oberfläche nach 1-2 Stunden staubtrocken und nach 16-24 Stunden überarbeitbar. Eine vollständige Durchhärtung ist nach 21 Tagen erreicht. In dieser Zeit schonend behandeln.

Reinigung & Pflege: Zur Pflege und Auffrischung OLI-NATURA Leinöl-Firnis verwenden.



JUST SCAN



Farben: Natur (farblos)

Gebindegrößen: 1 Liter

Verbrauch: 1-3 Aufträge | Je nach Saugfähigkeit des Untergrundes 60-80 g/ m² pro Auftrag (12 - 15 m²/l)

Hinweis: Mit Öl getränkte Lappen/Pads können sich durch Wärmestau selbst entzünden! Deshalb diese sofort nach Gebrauch reinigen oder unter Wasser aufbewahren.





OLI-NATURA Yacht & Teaköl

WITTERUNGSBESTÄNDIGES HARTHOLZÖL MIT UV-SCHUTZ FÜR DIE GRUNDBEHANDLUNG UND PFLEGE VON YACHTDECKS, TERRASSEN UND GARTENMÖBELN.

- Hartholzöl zur einfachen Anwendung im Außenbereich
- Witterungsbeständig und wasserabweisend
- Zieht tief in das Holz ein und schützt es so effektiv vor UV-Strahlen, Verwitterung, Versprödung und Vergrauung
- Anwendbar für unbehandeltes, offenporig geöltes oder neu geschliffenes Hartholz, Exotenholz (u.A. Bangkirai, Teak, Eukalyptus oder Rubinie) und druckimprägniertes Weichholz
- Besonders geeignet für Terrassen, Poolumrandungen, Gartenmöbel und Yachtdecks
- Sehr ergiebig: 1 Liter reicht für 12-25 m² (variiert nach Saugfähigkeit/Holzart)

Schritt für Schritt:

1. Das Holz muss sauber, trocken und fettfrei sein. Bei stark verschmutztem Holz empfehlen wir eine vorherige Reinigung mit OLI-NATURA Außenreiniger.
2. Ggf. aufstehende Holzfasern und raue Stellen mit feinem Schleifpapier (Körnung 220) glätten.
3. Öl gut aufrühren. Abschnittsweise Öl für 5-10 m² (40-80 g/m² je nach Holzart) auf die Oberfläche gießen und sofort gleichmäßig dünn mit Mohair-Rolle, Ölapplikator mit weißem Pad, Ölbürste oder Flächenstreicher in Maserrichtung verteilen.
4. Öl idealerweise nach 20-30 Minuten Einwirkzeit mit weißem Pad per Hand nachpolieren. Eventuell überschüssiges Öl mit einem Baumwolltuch abnehmen. Bei stark ausgetrockneten Hölzern Auftrag wie oben beschrieben wiederholen.


Hinweis: Hölzer im Außenbereich nicht bei feuchter Witterung oder praller Sonne streichen.

Trocknung: Je nach Witterung staubtrocken nach 1-2 Stunden und nach 2-3 Tagen voll durchgehärtet. In dieser Zeit vor Wasser schützen.

Reinigung & Pflege: Zur Auffrischung und Pflege zweimal jährlich oder nach Bedarf OLI-NATURA Yacht & Teaköl verwenden. Für die Reinigung empfehlen wir OLI-NATURA Außenreiniger.



JUST SCAN




Farben: Natur (farblos), Teak

Gebindegrößen: 3 Liter, 1 Liter

Verbrauch: 1-2 Aufträge | Je nach Saugfähigkeit des Untergrundes 40-80 g/m² pro Auftrag (12-25 m²/l)

Hinweis: Mit Öl getränkte Lappen/Pads können sich durch Wärmestau selbst entzünden! Deshalb diese sofort nach Gebrauch reinigen oder unter Wasser aufbewahren.





OLI-NATURA HS 1K/2K Profiöl

1K/2K-HIGH-SOLID ÖL ZUR PROFESSIONELLEN GRUNDBEHANDLUNG VON STARK STRAPAZIERTEN TREPPEN, DIELEN, PARKETT-, HOLZ- UND KORKFUSSBÖDEN IM INNENBEREICH. IN FARBLOS UND FARBIG.

- Schnell trocknendes High-Solid-Öl auf Leinölbasis mit einem Festkörperanteil von nahezu 100% für alle unbehandelten, offenporig geölten und frisch geschliffenen Holzarten
- Besonders geeignet für Holzfußböden und Treppen im Objektbereich
- Härtet im Holz aus und erzeugt so eine äußerst widerstandsfähige, schmutz- und wasserabweisende Naturöloberfläche
- Sehr widerstandsfähig, atmungsaktiv (diffusionsoffen), antistatisch, pflegeleicht und reparaturfreundlich
- Ultramatte Optik - in farblos und farbig
- Zur Beschleunigung der Durchhärtung optional mit OLI-NATURA HS Härter im Mischverhältnis 10: 1 zu verarbeiten
- Wegen des hohen Festkörpers empfiehlt sich ein Verpaden mit der Poliermaschine
- Sehr ergiebig: 1 Auftrag mit 20-40 g/m² - 1 Liter reicht für 25-50 m²
- Giscode Ö20+ (farblos), Ö40+ (farbig), DIBT-zertifiziert, geeignet für Kinderspielzeug (DIN EN 71-3), speichel- und schweißecht (DIN 53160), kobalt-/oximfrei

Schritt für Schritt:

1. Der Untergrund muss fein geschliffen (mit grobem Schleifpapier beginnen – Endschliff für Fußböden P100-150, Möbel P180-240) sowie sauber, staub- und fettfrei sein. Bei Parkettböden vor Holzendschliff ggf. mit OLI-Fugenkitt und Schleifmehl verspachteln.
2. Gebinde vor Gebrauch gut schütteln. Optional kann das Öl mit OLI-NATURA HS Härter im Verhältnis 10:1 verarbeitet werden. Nach Abmischen beträgt die Topfzeit des farblosen Öls 2-3 Stunden, des Coloröls 1-2 Stunde.
3. Abschnittsweise Öl für 5-10 m² (20-40 g/m² je nach Holzart) auf die Oberfläche gießen und gleichmäßig dünn mit Mohair-Rolle, Ölappikator mit beigem Pad, Ölbürste oder Flächenstreicher in Maserrichtung verteilen.
4. Öl einwirken lassen und innerhalb von 30-60 Minuten mit beigem Pad per Hand oder Poliermaschine einpolieren, bis die Fläche gleichmäßig matt erscheint. Eventuell überschüssiges Öl mit einem Baumwolltuch abnehmen.
5. Abschließend gründlich per Hand mit Baumwolltuch oder Poliermaschine und weißem Pad auspolieren.

Trocknung: Je nach Luftfeuchte und Temperatur ist die Oberfläche nach 1-2 Stunden staubtrocken und nach 2-3 Tagen voll durchgehärtet - als 2K-Variante nach 24 Stunden. In dieser Zeit vor Wasser schützen.

Reinigung & Pflege: Zur Erstpflege und Auffrischung OLI-NATURA Holzpflegeöl oder OLI-NATURA Holz-Refresher verwenden. Für die normale Unterhaltsreinigung empfehlen wir die OLI-NATURA Holzseife.



JUST SCAN



Farben: Natur (1), Basalt (2), Tabak (3), Barrique (4), Rauchgrau (5), Alaskagrau, (6), Gletschergrau (7), Weiß gekälkt (8), Polarweiß (9), Teak (10), Nussbaum (11), Wenge (12)

Gebindegrößen: 3 Liter, 1 Liter

Optionaler Härter: OLI-NATURA HS Härter 10:1

Verbrauch: 1 Auftrag | Je nach Saugfähigkeit des Untergrundes 20-40 g/m² pro Auftrag (25-50 m²/l)

Hinweis: Mit Öl getränkte Lappen/Pads können sich durch Wärmestau selbst entzünden! Deshalb diese sofort nach Gebrauch reinigen oder unter Wasser aufbewahren.





OLI-NATURA HS 1K/2K Hartwachsöl

1K/2K HIGH-SOLID HARTWACHSÖL ZUR PROFESSIONELLEN GRUNDBEHANDLUNG STARK STRAPAZIERTER TREPPEN, DIELEN, PARKETT-, HOLZ- UND KORKBÖDEN IM INNENBEREICH. IN FARBLOS UND FARBIG.

- Schnell trocknende High-Solid Öl/Wachskombination mit einem Festkörperanteil von nahezu 100% für alle unbehandelten und frisch geschliffenen Holzarten
- Besonders geeignet für Holzfußböden und Treppen im Objektbereich
- Vereint Eigenschaften von Öl und Wachs. Während das Öl das Holz von innen schützt, bildet das Wachs einen hoch strapazierfähigen, robusten, chemikalienbeständigen und atmungsaktiven Oberflächenfilm
- Matt schimmernder Glanz - in farblos und farbig
- Zur Beschleunigung der Durchhärtung optional mit OLI-NATURA HS Härter im MV 10: 1 zu verarbeiten
- Wegen des hohen Festkörpers empfiehlt sich ein Verpaden mit der Poliermaschine
- Sehr ergiebig: 1 Auftrag mit 20-40 g/m² - 1 Liter reicht für 25-50 m²
- Giscode Ö20+ (farblos), Ö40+ (farbig), DIBT-zertifiziert, geeignet für Kinderspielzeug (DIN EN 71-3), speichel- und schweißecht (DIN 53160), kobalt-/oximfrei

Schritt für Schritt:

1. Der Untergrund muss fein geschliffen (mit grobem Schleifpapier beginnen – Endschliff für Fußböden P100-150, Möbel P180-240) sowie sauber, staub- und fettfrei sein. Bei Parkettböden vor Holzendschliff ggf. mit OLI-Fugenkitt und Schleifmehl verspachteln.
2. Gebinde vor Gebrauch gut schütteln. Optional kann das Öl mit OLI-NATURA HS Härter im Verhältnis 10:1 verarbeitet werden. Nach Abmischen beträgt die Topfzeit des farblosen Öls 2-3 Stunden, des Coloröls 1-2 Stunde.
3. Abschnittsweise Öl für 5-10 m² (20-40 g/m² je nach Holzart) auf die Oberfläche gießen und gleichmäßig dünn mit Mikrofaser-Rolle (5 mm), Ölapplicator mit beige Pad, Ölbürste oder Flächenstreicher in Maserrichtung verteilen.
4. Öl einwirken lassen und innerhalb von 30-60 Minuten mit beige Pad per Hand oder Poliermaschine einpolieren, bis die Fläche gleichmäßig matt erscheint. Eventuell überschüssiges Öl mit einem Baumwolltuch abnehmen.
5. Abschließend gründlich per Hand mit Baumwolltuch oder Poliermaschine und weißem Pad auspolieren.

Trocknung: Je nach Luftfeuchte und Temperatur ist die Oberfläche nach 1-2 Stunden staubtrocken nach 2-3 Tagen voll durchgehärtet - als 2K-Variante nach 24 Stunden. In dieser Zeit vor Wasser schützen.

Reinigung & Pflege: Zur Erstpflege und Auffrischung OLI-NATURA Holzpflegewachs verwenden. Für die normale Unterhaltsreinigung empfehlen wir die OLI-NATURA Holzseife.



JUST SCAN



Farben: Natur (1), Basalt (2), Tabak (3), Barrigue (4), Rauchgrau (5), Alaskagrau, (6), Gletschergrau (7), Weiß gekälkt (8), Polarweiß (9), Teak (10), Nussbaum (11), Wenge (12)

Gebindegrößen: 3 Liter, 1 Liter

Optionaler Härter: OLI-NATURA HS Härter 10:1

Verbrauch: 1 Auftrag | Je nach Saugfähigkeit des Untergrundes 20-40 g/m² pro Auftrag (25-50 m²/l)

Hinweis: Mit Öl getränkte Lappen/Pads können sich durch Wärmestau selbst entzünden! Deshalb diese sofort nach Gebrauch reinigen oder unter Wasser aufbewahren.



OLI-NATURA Holzseife

SCHONENDE HOLZSEIFE FÜR ALLE GEÖLTEN UND HARTWACHSÖL-BEHANDELTEN HOLZBEREICHEN IM INNENBEREICH

- Sanfte Holzseife zur regelmäßigen Feuchtreinigung aller hartwachsöl-behandelter und geölter Holzoberflächen
- Sorgt für schnelle Sauberkeit und Rückfettung
- Einfach Holzseife im Verhältnis 1:200 mit lauwarmen Wasser verdünnen
- Bei hartnäckige Flecken pur anwenden
- Enthält kein Wachs und bildet keinen Film

Schritt für Schritt

- Grobschmutz durch Kehren oder Saugen beseitigen
- Gebinde vor Gebrauch gut schütteln
- Einfach 25 ml (ca. 3 EL) auf 5 Liter lauwarmes Wasser oder 50 ml (ca. 6 EL) auf 10 Liter lauwarmes Wasser gegeben
- Tauchen Sie den Wischbezug in die Seifenlösung, wringen Sie ihn aus und wischen Sie die Oberfläche nebelfeucht

Tipp: Hartnäckige Flecken können mit OLI-NATURA Holzseife pur behandelt werden. Nach einigen Minuten Einwirkzeit einfach mit einem feuchten Tuch wegwischen.

Hinweis: Vermeiden Sie stehende Nässe, um ein Quellen im Naht- und Fugenbereich zu verhindern.

Gebindegrößen: 5 Liter, 1 Liter



JUST SCAN





OLI-NATURA Holz-Refresher

LÖSEMITTELFREIES HYDRO-ÖL ZUR AUFFRISCHUNG UND PFLEGE ALLER OFFENPORIG GEÖLTEN BÖDEN, TREPPEN UND MÖBELOBERFLÄCHEN AUS HOLZ.

- Pflegt und regeneriert, verleiht angegriffenen Öl-Oberflächen wieder Schutz
- Verlängert die Lebensdauer geölter Hölzer
- Vertieft nicht den natürlichen Holzfarbton (keine Holz-Anfeuerung)
- Einfach mit Baumwolltuch, Wischwiesel oder Sprüher aufzutragen
- Hohe Ergiebigkeit: 1 Liter reicht pro Anstrich für ca. 40 m²
- Giscode Ö10+, lösemittelfrei, wohngesund, geruchsmild, geeignet für Kinderspielzeug (DIN EN 71-3)

Schritt für Schritt

- Vor jeder Pflegemaßnahme empfiehlt sich eine vorherige Trockenreinigung und Feuchtreinigung mit OLI-NATURA Holzseife. Oberfläche vollständig trocknen lassen.
- Gebinde vor Gebrauch gut schütteln.
- a) Vollflächige Auffrischung großer Flächen: Ca. 20-30 g/m² (30-50 m²/l) Holz-Refresher mit einem Sprüher oder Wischwiesel gleichmäßig dünn auftragen und sofort mit weißem Pad per Hand oder Poliermaschine einpolieren.
- b) Partielle Auffrischung kleiner Flächen: Weißes Pad oder ein Baumwolltuch mit Holz-Refresher tränken (ca. 20-30 g/m²) und in das Holz einmassieren. Überschuss mit trockenem Baumwolltuch abnehmen.

Trocknung: Die Oberfläche ist nach 2 Stunden vorsichtig begehbar. Nach Trocknung über Nacht voll belastbar. In den ersten Tagen nicht feucht wischen.

Farben: Natur (Farblos)

Gebindegrößen: 1 Liter

Verbrauch: Je nach Anwendung und Saugfähigkeit des Untergrundes 20-30 g/m² pro Auftrag.



JUST SCAN





OLI-NATURA Holzpflegeöl

FÜR INNEN IN NATUR UND WEISS ZUR AUFRISCHUNG UND PFLEGE ALLER GEÖLTEN BÖDEN, TREPPEN UND MÖBELOBERFLÄCHEN AUS HOLZ.

- Pflegeöl auf Leinölbasis zur Pflege und Auffrischung aller offenporig geölten Holzoberflächen
- Auch zur Pflege von werkseitig naturgeölten Holzoberflächen geeignet (Probefläche anlegen)
- Zieht in das Holz ein, pflegt und regeneriert es und verleiht angegriffenen Öloberflächen wieder Tiefe und Leuchtkraft
- Verlängert die Lebensdauer geölter Hölzer
- Einfach mit Baumwolltuch, Sprüher oder Wischwiesel aufzutragen
- Hohe Ergiebigkeit: 1 Liter reicht pro Anstrich für 50-100 m²
- Giscode Ö60+, wohngesund, für Spielzeug geeignet, ohne Konservierungs- und Duftstoffe

Schritt für Schritt

- Vor jeder Pflegemaßnahme empfiehlt sich eine vorherige Trockenreinigung und Feuchtreinigung mit OLI-NATURA Holzseife. Oberfläche vollständig trocknen lassen.
- Gebinde vor Gebrauch gut schütteln. Weißes Pad oder Baumwolltuch mit Holzpflegeöl tränken und in das Holz einmassieren (10-20 g/m²). Überschuss nach max. 10 Min. mit trockenem Baumwolltuch abnehmen. Es darf kein überschüssiges Öl zurückbleiben.
- Bei großen Flächen Holzpflegeöl mit Sprüher oder Wischwiesel gleichmäßig dünn auftragen, max. 10 Minuten einwirken lassen und mit weißem Pad per Hand oder Poliermaschine einpolieren. Eventuell überschüssiges Öl mit einem Baumwolltuch abnehmen.

Trocknung: Fläche vor Benutzung mindestens 12 Stunden trocknen lassen. In den ersten Tagen nicht feucht wischen.

Farben: Natur (farblos), Weiß

Gebindegrößen: 3 Liter, 1 Liter, 250 ml (nur farblos)

Verbrauch: Je nach Anwendung und Saugfähigkeit des Untergrundes 10-20 g/m² pro Auftrag.

Hinweis: Mit Öl getränkte Lappen/Pads können sich durch Wärmestau selbst entzünden! Deshalb diese sofort nach Gebrauch reinigen oder unter Wasser aufbewahren.



JUST SCAN

Pflegeöl

24-25





OLI-NATURA Holzpflegewachs

ZUR PFLEGE UND AUFRISCHUNG ALLER HARTWACHSÖL-BEHANDELTEN BÖDEN, TREPPEN UND MÖBELOBERFLÄCHEN AUS HOLZ IM INNENBEREICH. IN FARBLOS.

- Holz-Pflegewachs mit Carnaubawachs zur Pflege und Auffrischung hartwachsöl-behandelter Holzoberflächen
- Nährt das Holz von innen, gleicht leichte Beschädigungen aus und bildet einen pflegeleichten Schutzfilm auf der Oberfläche
- Schmutz- und wasserabweisend, antistatisch, frischt den Holzfarbton auf
- Einfach mit Baumwolltuch, Sprüher oder Wischwiesel aufzutragen
- Hohe Ergiebigkeit: 1 Liter reicht bis zu 50-100 m²
- Giscode Ö60+, wohngesund, ohne Konservierungs- und Duftstoffe, für Spielzeug geeignet

Schritt für Schritt

- Vor jeder Pflegemaßnahme empfiehlt sich eine vorherige Trockenreinigung und Feuchtreinigung mit OLI-NATURA Holzseife. Oberfläche vollständig trocknen lassen.
- Gebinde vor Gebrauch gut schütteln.
- Weißes Pad oder Baumwolltuch mit Holzpflegewachs tränken und in das Holz einmassieren (10-20 g/m²). Überschuss nach max. 10 Min. mit trockenem Baumwolltuch abnehmen. Es darf kein überschüssiges Öl zurückbleiben.
- Bei großen Flächen Holzpflegewachs mit Sprüher oder Wischwiesel gleichmäßig dünn auftragen, max. 10 Minuten einwirken lassen und mit weißem Pad per Hand oder Poliermaschine einpolieren. Eventuell überschüssiges Öl mit einem Baumwolltuch abnehmen.

Trocknung: Die Fläche vor Benutzung mindestens 12 Stunden trocknen lassen, besser jedoch über Nacht. In den ersten Tagen nicht feucht wischen.

Farben: Natur (Farblos)

Gebindegrößen: 3 Liter, 1 Liter, 250 ml

Verbrauch: Je nach Anwendung und Saugfähigkeit des Untergrundes 10-20 g/m² pro Auftrag.

Hinweis: Mit Öl getränkte Lappen/Pads können sich durch Wärmestau selbst entzünden! Deshalb diese sofort nach Gebrauch reinigen oder unter Wasser aufbewahren.



JUST SCAN





OLI-NATURA Holzaußenreiniger

FÜR DIE INTENSIVE GRUNDREINIGUNG VON YACHTDECKS, TERRASSEN UND GARTENMÖBELN AUS HOLZ.

- Hochwirksames Reinigungskonzentrat
- Anwendbar für unbehandeltes oder geöltes Holz wie Gartenmöbel, Yachtdecks oder Terrassen
- Reinigt gründlich, schnell und schonend verwitterte Holzoberflächen
- Entfernt Grünbelag
- Geruchsarm

Schritt für Schritt

- Grobe Verschmutzungen abkehren, absaugen oder abbürsten
- Außenreiniger mit warmem Wasser im Verhältnis 1:4 mischen und satt mit einer Nylonbürste oder Scotch-Brite™ Schwamm auf das Holz auftragen
- Nach ca. 20 Minuten Einwirkzeit mit der Nylonbürste oder einem Scotch-Brite™ Schwamm den Schmutz und den Grünbelag lösen. Bei starker Verwitterung Behandlung wiederholen.
- Abschließend mit reichlich Wasser abspülen und vollständig trocknen lassen. Da das Holz nach dieser Behandlung etwas ausgelaugt ist, ggf. aufstehende Holzfasern und raue Stellen mit feinem Schleifpapier (Körnung 220) glätten.
- Oberfläche nach Bedarf mit OLI-NATURA Yacht & Teaköl imprägnieren

Gebindegrößen: 1 Liter



JUST SCAN



Pflege- und Reinigungsmittel sowie Zubehör erhalten Sie bei autorisierten Fachhandelspartnern, Ihrem Verlegebetrieb sowie in unserem Pflege-Shop unter www.oli-lacke.de.

1) Microfaser-Rolle (5 mm): Empfohlen für OLI-NATURA Hartwachsöl, OLI-NATURA HS 1K/2K Hartwachsöl und OLI-NATURA Scandic-Oil **2) Mohair-Rolle:** Empfohlen für OLI-NATURA Projektöl, OLI-NATURA HS 1K/2K Profiöl und OLI-NATURA Yacht & Teaköl **3) Ölapplicator** für Pads in weiß, grün und beige. Passend für OLI-Teleskopstiel **4) Pads** a) weiß, b) grün, c) beige **5) Ölbürste** in 210 mm ohne Stiel **6) Flächenstreicher** a) 100 mm, b) 40 mm **7) Wischwiesel:** Besonders empfohlen für OLI-NATURA Holz-Refresher, OLI-NATURA Holzpflegeöl, OLI-NATURA Holzpflegewachs.

Hinweise:

Bitte beachten Sie, dass einige in der Broschüre dargestellten Produkte bei einigen Händlern nicht verfügbar sind. Bitte kontaktieren Sie in diesem Fall den Hersteller über www.oli-lacke.de.

Oli Lacke arbeitet ständig an der Verbesserung der Eigenschaften, Verarbeitung und Herstellung der Produkte, sodass Änderungen möglich sind. Obwohl regelmäßig die Unterlagen aktualisiert werden, können die in dieser Broschüre beschriebenen Angaben Änderungen unterliegen.

Die hier abgebildeten Farbmuster können den Beschränkungen des Druckprozesses unterliegen und sind unverbindlich. Sie dienen lediglich als ungefähre Anhaltspunkte. Der Farbton eines geölten Objektes ist von mehreren Faktoren abhängig: von der Art und Beschaffenheit des Holzes, vom Holzschliff und der individuellen Arbeitsweise des Anwenders. Nähere Informationen erhalten Sie bei Ihrem Händler oder bei der Oli-Kundenbetreuung.

Oli Lacke GmbH, Bahnhofstraße 22, 09244 Lichtenau/Deutschland, info@oli-lacke.de, Fon +49(0) 37208-84 325. www.oli-lacke.de
Änderungen und Irrtümer vorbehalten: Stand Feb 2018 //Fotonachweis: Oli Lacke GmbH, istock, Edelholz

Anschrift:

Oli Lacke GmbH | Bahnhofstraße 22 | D-09244 Lichtenau | Germany
Telefon: +49 (0) 37208/84 0 | Telefax: 0+49 (0) 37208/84 382
info@oli-lacke.de | www.oli-lacke.de



Oli Lacke GmbH
09244 Lichtenau
Germany



Fon +49(0) 37208 840
info@oli-lacke.de
www.oli-lacke.de