



## OLI Fugenkittlösung 5.50

### Produktbeschreibung

Diese klassische lösemittelhaltige Fugenkittlösung dient als Bindemittel für Holzmehl oder Schleifstaub. Damit lassen sich vor Erstversiegelung Fugen zwischen den Parkettstäben zuverlässig verspachteln. Formaldehydfrei.

### Eigenschaften

- gute Binde- und Klebekraft
- sehr gut schleifbar
- schnell trocknend
- sehr geringes Nachfallen bei Trocknung
- Giscode G2

### Anwendungsbereich

Geeignet für alle gebräuchlichen Holzarten.

### Bestellhinweis

OLI Fugenkittlösung 5.50				
Bestell-Code	311 724 08			
Gebinde-Größe	10 / 1 Liter			
Verdünner	V21 / schnell			
Bestell-Code	913 625 02			

### Bindemittelbasis

Cellulosederivat

### Lagerfähigkeit

Im original verschlossenen Gebinde 12 Monate. Temperaturen bei Lagerung und Transport nicht über +30°C.

### Kennzeichnung

Kennzeichnung und Sicherheitshinweise entnehmen Sie bitte unserem Sicherheitsdatenblatt unter [www.oli-lacke.de](http://www.oli-lacke.de).

### Anmerkung/Verarbeitungshinweis





- Vor Materialentnahme Gebindeinhalt gut umrühren!
- OLI Fugenkittlösung 5.50 mit Schleifstaub (Holzmehl) zu einem homogenen, spachtelfähigen Brei anteigen. Vor dem letzten Parkettschliff den Parkettboden vollflächig mit dieser Zubereitung mit einem Edelstahlspachtel abspachteln. Nach der Trocknung Endschliff durchführen. Boden vor der Grundierung gründlich säubern und entstauben.
- Achtung! Das verwendete Holzmehl muss sauber, d.h. frei von alten Lack- und Wachsresten sein. Die spachtelfähige Masse soll die Fugen tief füllen. Bei einer zu trockenen Masse werden die Fugen nur oberflächlich gefüllt und durch den nachfolgenden Schliff wieder freigelegt.
- Bei breiteren Fugen Vorgang wiederholen!
- Nicht unter +15°C Bodentemperatur versiegeln.

### Oberflächenvorbereitung

Holzgrob- und Mittelschliff durchführen. Fläche gründlich entstauben. Schleifmehl des Mittelschliffs ist gut zum Anteigen der Fugenkittlösung geeignet. Die Fläche muss trocken, gründlich gereinigt und frei von Öl, Wachs, Fett, Silikon und Schleifstaub sein.



## Verarbeitung

1. Verfugen	
	OLI Fugenkittlösung 5.50 mit Schleifmehl anteigen
	Fugen mit Kitt / Teig tief füllen
	ca. 10-20 Minuten
	Schliff, Korn 120

## Trocknung

Angaben gemessen bei normalen Bedingungen von +20°C und 50% relativer Luftfeuchtigkeit.

Unsere anwendungstechnischen Empfehlungen in Wort und Schrift können nur unverbindlich beraten. Sie basieren auf unseren Erfahrungen und dem derzeitigen Erkenntnisstand aus der Praxis. Sie entbinden den Verarbeiter nicht davon, unsere Produkte auf ihre Eignung für den vorgesehenen Verwendungszweck in eigener Verantwortung selbst zu prüfen. Hiermit verlieren alle früheren Ausgaben ihre Gültigkeit. Stand: 15.12.2009.