



# OLI-AQUA FIX FILL Fugenkittlösung

## Produktbeschreibung

OLI-AQUA FIX FILL ist eine umweltfreundliche, wässrige Fugenkittlösung zum Verkitten von Fugen bei Holz- und Parkettböden.

## Eigenschaften

- erfüllt EU-Decopaint-Richtlinie
- leicht zu verarbeiten
- gute Fülle
- hervorragend schleifbar
- sehr schnell trocknend
- sehr geringes Nachfallen
- sehr gute Haftung in der Fuge
- Giscode W1

## Anwendungsbereich

Geeignet für alle gebräuchlichen Holzarten, vorzugsweise für Böden, die nachfolgend mit wasserverdünnbaren OLI-AQUA Parkettsiegeln beschichtet werden.

Nicht geeignet für Untergründe, die mit OLI-FloorColor farbig gestaltet werden; in diesen Fall wird der Einsatz von OLI-Fugenkittlösung 5.50 empfohlen.

## Bestellhinweis

OLI-AQUA FIX FILL Fugenkittlösung			
Bestell-Code	410 008 02		
Gebinde-Größe	5 / 1 Liter		

## Lagerfähigkeit

Im original verschlossenen Gebinde 12 Monate. Temperaturen bei Lagerung und Transport nicht über +30°C und nicht unter +5°C.

## Kennzeichnung

Kennzeichnung und Sicherheitshinweise entnehmen Sie bitte unserem Sicherheitsdatenblatt unter [www.oli-lacke.de](http://www.oli-lacke.de).

## Anmerkung/Verarbeitungshinweis





- Vor Materialentnahme Gebindeinhalt gut umrühren!
- OLI AQUA FIX FILL Fugenkittlösung mit Schleifstaub (Holzmehl) zu einem homogenen, spachtelfähigen Brei anteigen. Vor dem letzten Parkettschliff den Parkettboden vollflächig mit dieser Zubereitung mit einem Edelstahlspachtel abspachteln. Nach der Trocknung Endschliff durchführen. Boden vor der Grundierung gründlich säubern und entstauben.
- Achtung! Das verwendete Holzmehl muss sauber, d.h. frei von alten Lack- und Wachsresten sein. Die spachtelfähige Masse soll die Fugen tief füllen. Bei einer zu trockenen Masse werden die Fugen nur oberflächlich gefüllt und durch den nachfolgenden Schliff wieder freigelegt.
- Bei breiteren Fugen Vorgang wiederholen!
- Nicht unter +15°C Bodentemperatur versiegeln.

## Oberflächenvorbereitung

Holzgroß- und Mittelschliff durchführen. Fläche gründlich entstauben. Schleifmehl des Mittelschliffs ist gut zum Anteigen der Fugenkittlösung geeignet. Die Fläche muss trocken, gründlich gereinigt und frei von Öl, Wachs, Fett, Silikon und Schleifstaub sein.



## Verarbeitung

1. Verfugen	
	OLI-AQUA FIX FILL mit Schleifmehl anteigen
	Fugen mit Kitt / Teig tief füllen
	ca. 45 Minuten
	Schliff, Korn 120

## Trocknung

Angaben gemessen bei normalen Bedingungen von +20°C und 50% relativer Luftfeuchtigkeit.

Unsere anwendungstechnischen Empfehlungen in Wort und Schrift können nur unverbindlich beraten. Sie basieren auf unseren Erfahrungen und dem derzeitigen Erkenntnisstand aus der Praxis. Sie entbinden den Verarbeiter nicht davon, unsere Produkte auf ihre Eignung für den vorgesehenen Verwendungszweck in eigener Verantwortung selbst zu prüfen. Hiermit verlieren alle früheren Ausgaben ihre Gültigkeit. Stand: 15.12.2009.