



OLI-AQUA DOMO Parkettsiegel 15.40

Produktbeschreibung

Sehr ästhetischer 1K-Wassersiegel für Parkett- und Holzfußböden im Wohnbereich. Die Produktstärken liegen in der schönen Optik und Anfeuerung auch auf Eiche, Buche und Meerbau. Ein weiterer Vorteil dieses beständigen und pflegeleichten Materials ist die einfache und ansatzfreie Verarbeitung. Kleine Flächen lassen sich an einem Tag komplett spachteln und versiegeln.

Eigenschaften

- erfüllt EU-Decopaint-Richtlinie
- schöne Anfeuerung
- leichte Verarbeitung
- ultraschneller Komplettaufbau
- überdurchschnittliche Beständigkeit in der Kategorie Home
- extrem lichtechter, hochtransparenter Lackfilm
- sehr gute Absatzstreifenbeständigkeit
- Giscode W3+

Erfüllt

- DIN 71-3 (Sicherheit von Kinderspielzeug)
- DIN 53160 (speichel- und schweißecht)
- DIN 68861 T1 B, C (chem. Beständigkeit)
- DIN 68861 T4 (Kratzfestigkeit)
- Z-157.10-15 (emissionsgeprüftes Bauprodukt nach DIBT-Grundsätzen)
- frei von Formaldehyd und Aromaten
- frei von NMP und NEP
- nicht brennbar im flüssigen Zustand

Anwendungsbereich

Private Bereiche wie Esszimmer, Schlafzimmer, Wohnzimmer

Bestellhinweis

OLI-AQUA DOMO Parkettsiegel 15.40				
Glanzgrad	Matt	Halbmatt		
Bestell-Code	420 973 00	420 972 04		
Gebinde-Größe	5 / 1 Liter	5 / 1 Liter		

Bindemittelbasis

Acrylat-Polymer

Lagerfähigkeit

Im original verschlossenen Gebinde 12 Monate. Temperaturen bei Lagerung und Transport nicht über +30°C und nicht unter +5°C.

Kennzeichnung

Kennzeichnung und Sicherheitshinweise entnehmen Sie bitte unserem Sicherheitsdatenblatt unter www.oli-lacke.de.










Anmerkung/Verarbeitungshinweis

- Vor Materialentnahme Gebindeinhalt gut umrühren!
- Material sollte nicht auf den Boden geschüttet werden, sondern aus dem Eimer verarbeitet werden.
- Aufgrund der starken Anfeuerung Spachteinsatz nur mit DOMO als Decklackierung. Problemhölzer wie Buche, Ahorn, oder Esche nicht spachteln, sondern rollen!
- Ein Zwischenschliff ist unbedingt erforderlich, wenn eine Zwischentrocknung von 12 Stunden überschritten wird.
- Nicht unter +15°C Bodentemperatur versiegeln.

Oberflächenvorbereitung

Abgestufter Holzschliff mit Körnung 80/100/120. Je feiner der Schliff, desto geringer kann das Holz aufrauen. Die Fläche muss trocken, gründlich gereinigt und frei von Öl, Wachs, Fett, Silikon und Schleifstaub sein.

Verarbeitung

1. Grundierung	A) Mehrschicht-Aufbau	B) Seitenverleimungs-minimierend	C) Spachtelgrund-Aufbau
	OLI-AQUA DOMO ca. 100 g/m ²	OLI-AQUA Grund 15.81 ca. 100 g/m ²	
			OLI-AQUA DOMO, 1-2 Kreuzgänge je 20-40 g/m ²
	ca. 2-3 Stunden	ca. 2-3 Stunden	ca. 20 Minuten
2. Versiegelung	1. Schicht		
	OLI-AQUA DOMO, ca. 100 g/m ²		
	über Nacht		
	Zwischenschliff, Korn 120-150		
3. Versiegelung	2. Schicht		
	OLI-AQUA DOMO, ca. 100 g/m ²		
	ca. 5-6 Stunden		
	voll belastbar nach 8-10 Tagen		

Trocknung

Angaben gemessen bei normalen Bedingungen von +20°C und 50% relativer Luftfeuchtigkeit.

Pflege

Zur regelmäßigen Reinigung und Pflege empfehlen wir unsere hochwertige OLI-AQUA Parkettpflegeserie (CARE, POLISH, CLEAN).

Unsere anwendungstechnischen Empfehlungen in Wort und Schrift können nur unverbindlich beraten. Sie basieren auf unseren Erfahrungen und dem derzeitigen Erkenntnisstand aus der Praxis. Sie entbinden den Verarbeiter nicht davon, unsere Produkte auf ihre Eignung für den vorgesehenen Verwendungszweck in eigener Verantwortung selbst zu prüfen. Hiermit verlieren alle früheren Ausgaben ihre Gültigkeit. Stand: 10.11.2010